

МЕСЕЧЕН СТАТИСТИЧКИ БИЛТЕН

МАРТ 2026

Пазарна капитализација: 353.226.529.467

Промет: 480.192.549

Број на трансакции: 1.549

МБИ10: 9.908,68

↓1,91%

↓46,51%

↑5,37%

↓2,32%

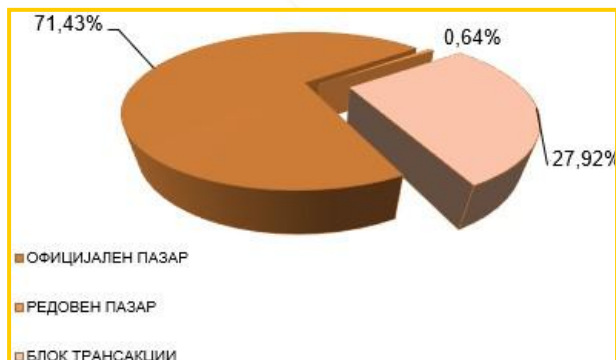
БЕРЗАНСКИ ПОКАЗАТЕЛИ

ПРОМЕТ (денари)	Февруари 2026	Март 2026	%
КЛАСИЧНО ТРГУВАЊЕ	393.212.084	346.116.493	-11,98
АКЦИИ	387.570.322	340.111.670	-12,25
ОБВРЗНИЦИ	5.641.762	6.004.823	6,44
ПРОСЕЧЕН ДНЕВЕН ПРОМЕТ (денари)	19.660.604	16.481.738	-16,17
ПРОСЕЧЕН ДНЕВЕН БРОЈ НА ТРАНСАКЦИИ	73	73	0,00
БЛОК ТРАНСАКЦИИ	504.581.392	134.076.056	-73,43
ЈАВНИ БЕРЗАНСКИ АУКЦИИ ЗА ГОЛЕМИ ПАКЕТИ	0	0	-
ЈАВНА ПОНУДА НА ХВ	0	0	-
ВКУПНО	897.793.476	480.192.549	-46,51
БРОЈ НА ТРАНСАКЦИИ			
КЛАСИЧНО ТРГУВАЊЕ	1.462	1.546	5,75
БЛОК ТРАНСАКЦИИ	8	3	-62,50
ЈАВНИ БЕРЗАНСКИ АУКЦИИ	0	0	-
ЈАВНА ПОНУДА НА ХВ	0	0	-
ВКУПНО	1.470	1.549	5,37
ПАЗАРНА КАПИТАЛИЗАЦИЈА (денари)			
ПАЗАРНА КАПИТАЛИЗАЦИЈА НА АКЦИИ	360.104.614.446	353.226.529.467	-1,91
БЕРЗАНСКА КОТАЦИЈА	347.856.292.693	342.025.915.214	-1,68
ПАЗАР НА АДПОИ	12.248.321.753	11.200.614.253	-8,55
ПАЗАРНА КАПИТАЛИЗАЦИЈА НА ОБВРЗНИЦИ	19.714.102.577	19.727.732.484	0,07
ВКУПНО ПАЗАРНА КАПИТАЛИЗАЦИЈА	379.818.717.023	372.954.261.951	-1,81
МБИ10	10.143,73	9.908,68	-2,32
ОМБ	129,28	129,78	0,39
БРОЈ НА КОТИРАНИ ДРУШТВА*	90	90	0,00
БРОЈ НА ДЕНОВИ НА ТРГУВАЊЕ	20	21	5,00

*Во пресметката се вклучени АрцелоМиттал Скопје (ХРМ) АД Скопје, Благој Туфанов АД Радовиш, Тајмиште АД Кичево, Трудбеник АД Охрид, Жито Караорман АД Кичево и Агромеханика АД Скопје - долгорочно суспендирани од котација.

СТРУКТУРА НА ПРОМЕТ

Пазарен сегмент	Промет (денари)	Промет (ЕВРА)	% на учество	Број на трансакции
Официјален пазар	343.023.946	5.559.979	71,43	1.514
Редовен пазар	3.092.547	50.126	0,64	32
Блок трансакции	134.076.056	2.173.208	27,92	3
Вкупно	480.192.549	7.783.313	100,00	1.549



МЕСЕЧЕН СТАТИСТИЧКИ БИЛТЕН

НАЈТРУГВАНИ АКЦИИ НА ОФИЦИЈАЛЕН ПАЗАР

Хартија од вредност	Макс (денари)	Мин (денари)	Просечна цена (денари)	Количина	Промет во БЕСТ во денари	Промет во ЕВРА	% Учество во прометот	Број на транс.	Пазарна капитализација (денари)
Комерцијална банка Скопје	28.296,00	27.500,00	27.940,06	5.355	149.619.022	2.425.129	44,39	570	63.765.217.920
Алкалоид Скопје	25.500,00	24.700,00	25.016,11	2.836	70.945.694	1.149.940	21,05	304	35.998.527.950
НЛБ Банка Скопје	57.499,00	53.999,00	55.241,92	600	33.145.149	537.240	9,83	146	47.007.184.356
Макпетрол Скопје	112.799,00	108.500,00	109.684,42	300	32.905.326	533.354	9,76	107	12.250.488.732
Македонски Телеком Скопје	505,00	492,00	499,34	28.768	14.364.996	232.839	4,26	81	47.617.497.843
Гранит Скопје	1.533,00	1.451,00	1.484,64	5.860	8.699.981	141.016	2,58	42	4.530.281.075
Реплек Скопје	16.196,00	16.000,00	16.137,13	371	5.986.875	97.040	1,78	35	4.173.120.000
ТТК Банка Скопје	1.585,00	1.449,00	1.505,49	3.295	4.960.591	80.405	1,47	55	1.497.067.677
Стопанска банка Скопје	2.546,00	2.300,00	2.410,98	2.009	4.843.659	78.510	1,44	48	41.160.104.527
УНИ Банка Скопје	7.175,00	6.700,00	6.823,25	416	2.838.470	46.008	0,84	25	3.712.711.600
Останати				8.496	8.709.360	141.167	2,58	63	80.313.713.535
Вкупно				58.306	337.019.123	5.462.648	100,00	1.476	342.025.915.214

АКЦИИ НА ОФИЦИЈАЛЕН ПАЗАР— НАЈГОЛЕМ ПОРАСТ/ПАД

Акција	Просечна цена (денари) 27.02.2026	Просечна цена (денари) 31.03.2026	% на промена
НАЈГОЛЕМ ПОРАСТ			
Мермерен комбинат Прилеп	3.000,00	3.500,00	16,67
НАЈГОЛЕМО ОПАЃАЊЕ			
Макстил Скопје	122,00	107,00	-12,30
ВВ Тиквеш Кавадарци	9.600,00	8.650,00	-9,90
ТТК Банка Скопје	1.589,00	1.449,00	-8,81
Стопанска банка Скопје	2.520,00	2.357,37	-6,45
Стопанска банка Скопје - приоритетни	800,00	750,00	-6,25

ПРЕГЛЕД НА ТРУГВАЊЕ СО ОБВРЗНИЦИ

Обврзници	МАКС (%)	МИН (%)	Последна просечна дневна цена (%)	Последен датум на тргување	Обем на хв	Промет (денари)	Промет (ЕВРА)	Принос до достасување на обврзницата*
Р. Македонија - денационализација 19	95,00	95,00	95,00	19.3.2026	15.235	892.927	14.473	4,51%
Р. Македонија - денационализација 20	92,00	92,00	92,00	12.3.2026	4.374	248.266	4.024	5,38%
Р. Македонија - денационализација 22	94,00	94,00	94,00	24.3.2026	13.434	779.082	12.628	3,82%
Р. Македонија - денационализација 23	94,00	94,00	94,00	25.3.2026	740	42.917	696	3,61%
Р. Македонија - денационализација 24	94,00	94,00	94,00	25.3.2026	69.691	4.041.632	65.510	3,75%

* Моделот на калкулација го покажува годишниот просечен принос до достасување на обврзници со рок на достасување над 1 година и е прилагоден на карактеристиките на обврзниците. Датум на пресметување 31.03.2026 година, со последната просечна цена на тргување на обврзниците



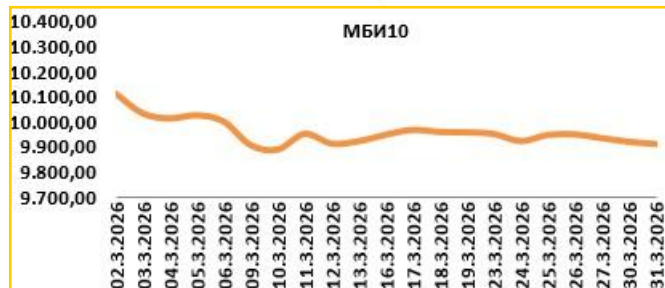
МЕСЕЧЕН СТАТИСТИЧКИ БИЛТЕН

Вредност на 31.03.2026 9.908,68

Максимална вредност во Март (02.03.2026) 10.112,12

Минимална вредност во Март (10.03.2026) 9.886,57

% на промена од 30.12.2025 -1,45%



Се за Македонскиот Берзански Индекс МБИ10 на:
<http://www.mse.com.mk/Indices.aspx?Index=MBI10>

Елементи на МБИ10	Вкупен промет (денари)	Обем	Број на трансакции	Последна дневна просечна цена	% на месечна промена на цена
Алкалоид Скопје	94.885.694	3.786,00	305	25.150,00	-0,49
Гранит Скопје	8.699.981	5.860,00	42	1.475,00	-1,67
Комерцијална банка Скопје	149.619.022	5.355,00	570	27.978,65	-1,14
Макпетрол Скопје	32.905.326	300,00	107	109.007,57	-3,36
Македонијатурист Скопје	0	0,00	0	9.847,00	0,00
Стопанска банка Скопје	4.843.659	2.009,00 28.768,0	48	2.357,37	-6,45
Македонски Телеком Скопје	14.364.996	0	81	496,85	-1,54
НЛБ Банка Скопје	33.145.149	600,00	146	55.039,61	-4,28
ТТК Банка Скопје	4.960.591	3.295,00	55	1.449,00	-8,81
Реплек Скопје	5.986.875	371,00	35	16.100,00	-0,18

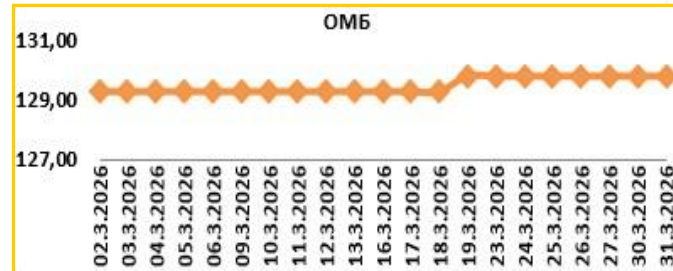
ОМБ

Вредност на 31.03.2026 129,78

Максимална вредност во Март (19.03.2026) 129,78

Минимална вредност во Март (03.03.2026) 129,28

% на промена од 30.12.2024 0,26%



Се за Индексот за обврзници на Македонската берза ОМБ на:
<http://www.mse.com.mk/Indices.aspx?Index=OMB>

Елементи на ОМБ	Вкупен промет (денари)	Обем	Број на трансакции	Последна дневна просечна цена	% на месечна промена на цена
Обврзници на РМ за денационал. (RMDEN16)	0	0	0	92,70	0,00
Обврзници на РМ за денационал. (RMDEN17)	0	0	0	91,00	0,00
Обврзници на РМ за денационал. (RMDEN18)	0	0	0	91,00	0,00
Обврзници на РМ за денационал. (RMDEN19)	892.927	15.235	6	95,00	3,26
Обврзници на РМ за денационал. (RMDEN20)	248.266	4.374	4	92,00	1,10
Обврзници на РМ за денационал. (RMDEN21)	0	0	0	92,00	0,00
Обврзници на РМ за денационал. (RMDEN22)	779.082	13.434	9	94,00	0,00
Обврзници на РМ за денационал. (RMDEN23)	42.917	740	2	94,00	0,00
Обврзници на РМ за денационал. (RMDEN24)	4.041.632	69.691	17	94,00	0,00



МЕСЕЧЕН СТАТИСТИЧКИ БИЛТЕН

ПОКАЗАТЕЛИ ЗА КОТИРАНИТЕ ДРУШТВА ОД МБИ10

Друштво	Коефициент цена на акција/ добивка по акција ¹	Дивиденден принос ²	Учество на странски инвеститори во основна главнина во Март 2026	Учество на странски инвеститори во основна главнина во Февруари 2026	Промена
Алкалоид АД Скопје	20,22	2,86%	2,35%	2,45%	-0,10%
Гранит АД Скопје	23,25	2,58%	8,52%	8,52%	0,00%
Комерцијална банка АД Скопје	12,43	4,83%	2,46%	2,47%	-0,01%
Макпетрол АД Скопје	10,11	3,85%	1,24%	1,25%	-0,01%
Македонијатурист АД Скопје	19,89	0,00%	0,24%	0,24%	0,00%
Стопанска банка АД Скопје	12,56	9,71%	92,32%	92,32%	0,00%
ТТК Банка АД Скопје	16,63	6,00%	1,04%	1,04%	0,00%
Македонски Телеком АД Скопје	18,78	5,56%	0,72%	0,73%	-0,01%
НЛБ Банка АД Скопје	9,63	4,72%	87,18%	87,18%	0,00%
Реплек АД Скопје	13,67	3,11%	20,49%	20,49%	0,00%

[1] Цена на акција на последен ден на тргување/Добивка по акција.

[2] Показателите се пресметани со користење на податоци од последните објавени финансиски извештаи и последната исплатена дивиденда.

СТРАНКИ ИНВЕСТИТОРИ НА ОФИЦИЈАЛНИОТ ПАЗАР НА БЕРЗАТА

Март 2026	Странски правни лица Март 2026	Странски физички лица инвеститори Март 2026	Вкупно странски инвеститори Март 2026	Вкупно странски инвеститори Февруари 2026	Промена
Акции ³	36,15%	1,09%	37,24%	37,22%	0,02%
Обврзници за денационализација ⁴	0,07%	0,12%	0,19%	0,19%	0,00%
Континуирани државни обврзници ⁵	0,13%	0,00%	0,13%	0,10%	0,03%

[3] Состојба на последен ден на тргување во месецот, според податоците добиени од Централниот депозитар за хартии од вредност, а која се однесува на учество на странските инвеститори во вкупната главнина на друштвото

[4, 5] Состојба на последен ден на тргување во месецот, според податоците добиени од Централниот депозитар за хартии од вредност, а која се однесува на учество на странските инвеститори во вкупната номинална

УЧЕСТВО НА СТРАНКИТЕ И ДОМАШНИТЕ ИНВЕСТИТОРИ ВО ВКУПНИОТ ПРОМЕТ НА БЕРЗАТА ⁶

	КУПУВАЊЕ % на учество	ПРОДАВАЊЕ % на учество
Странски физички лица	22,89%	0,79%
Странски правни лица	0,08%	6,70%
Вкупно странски	22,97%	7,49%
Домашни физички лица	66,42%	59,99%
Домашни правни лица	10,61%	32,52%
Вкупно домашни	77,03%	92,51%

[6] Состојба на последен ден на тргување во месецот, според податоците добиени од Централниот депозитар за хартии од вредност, а која се однесува на учеството на странските и домашните инвеститори во вкупниот промет остварен на Берзата.

ПРОМЕТ НА ЧЛЕНКИТЕ НА МАКЕДОНСКА БЕРЗА ВО ДЕНАРИ

Членка	Членка	% Класично тргување		% Блокови		% Јавни берзански аукции		% Јавна понуда		Вкупно
		Класично тргување	%	Блокови	%	Јавни берзански аукции	%	Јавна понуда	%	
Еурохаус АД Скопје	EH	63.021.656	9,10	209.763.600	78,23	0	0,00	0	0,00	272.785.256
Комерцијална банка АД Скопје	KB	193.564.703	27,96	10.508.512	3,92	0	0,00	0	0,00	204.073.215
ИЛИРИКА ИНВЕСТМЕНТС АД Скопје	IL	142.168.171	20,54	47.880.000	17,86	0	0,00	0	0,00	190.048.171
НЛБ Банка АД Скопје	TN	66.749.865	9,64	0	0,00	0	0,00	0	0,00	66.749.865
ИНОВО БРОКЕР АД Скопје	IN	62.614.604	9,05	0	0,00	0	0,00	0	0,00	62.614.604
Фершпед Брокер АД Скопје	FR	48.346.367	6,98	0	0,00	0	0,00	0	0,00	48.346.367
Стопанска банка АД Скопје	SB	42.697.602	6,17	0	0,00	0	0,00	0	0,00	42.697.602
ИНВЕСТБРОКЕР АД Скопје	MI	35.876.626	5,18	0	0,00	0	0,00	0	0,00	35.876.626
ТТК Банка Скопје	TK	16.608.612	2,40	0	0,00	0	0,00	0	0,00	16.608.612
Шпаркасебанка АД Скопје	SP	11.422.079	1,65	0	0,00	0	0,00	0	0,00	11.422.079
Халк Банка АД Скопје	NK	9.162.703	1,32	0	0,00	0	0,00	0	0,00	9.162.703
Вкупно		692.232.987	100,00	268.152.112	100,00	0	100,00	0	100,00	960.385.099

Кај сите трансакции освен Јавните берзански аукции за државни хартии од вредност се применува двојно пресметување (и при купување и при продавање), со цел да е опфатено учеството на брокерските куќи во прометот и при вкратените трансакции. Со оглед на тоа што од 13-ти Јуни 2003 година од продажната страна при тргувањето со акции и удели во сопственост на државата се јавува Македонската Берза АД Скопје, нема да важи правилото на двојно пресметување кај државата, туку ќе се земе предвид само тргувањето од куповната страна.



МЕСЕЧЕН СТАТИСТИЧКИ БИЛТЕН

КАКО ПОТСЕТУВАЊЕ

Продуктот на Македонската берза **БЕСТНЕТ АНАЛИТИКА** е современ интернет сервис кој им помага на инвеститорите во градење на компетентни стратегии за вложување и носење на квалитетни инвестициски одлуки.

БЕСТНЕТ АНАЛИТИКА во себе содржи:

- Податоци за повеќе од **100** компании со кои се тргува на Македонската берза
- Повеќе од **70** најразлични финансиски показатели за компании и повеќе од **40** показатели за банки
- Следење и споредување на вредностите за последните **3** години
- Следење на резултатите по квартали
- Податоци во денари, евра и долари
- Податоци за исплатените дивиденди на компаниите за последните **4** години
- Податоци за најголемите акционери на компанијата
- Податоци за органите на управување на компанијата
- Податоци за поврзаните компании
- Споредување и следење на поголем број на финансиски показатели
- Следење на показателите по сектори и индустриски гранки
- Графички приказ на техничките индикатори
- Преку **40** технички индикатори и осцилатори
- Следење на вложувањата, утврдување на нивната моментална вредност
- Пресметка на добивките/загубите на нереализираните трансакции
- Пресметка на добивките/загубите од извршените тргувања
- Симулирани портфолија

Шифра на XB	Датум на трансакција	Број на трансакција	Количина	Куповна вредност - вкупно (во ден.)	Датум на последна цена	Последна просечна цена	Вкупна вредност (во ден.)	Нереализирана добивка / загуба (во ден.)	% промена од купување на XB	% од вредноста на вкупните вложувања																																																																								
скратен преглед на поединечна трансакција																																																																																		
TEL	11.06.2009	1235649	600,00	360.000,00	11.06.2009	600,00	391.866,00	31.866,00	8,85%	1,00%																																																																								
детален преглед на поединечна трансакција																																																																																		
<table border="1"> <thead> <tr> <th colspan="2">Македонски Телеком Скопје (TEL)</th> <th colspan="2">P.Македонија - денационализирана 01 (PМДЕН01)</th> </tr> <tr> <th>Тип на хартија</th> <th>Share</th> <th>Bond</th> <th>Share</th> </tr> </thead> <tbody> <tr> <td>Датум на трансакција</td> <td>11.06.2009</td> <td>11.07.2008</td> <td>11.07.2008</td> </tr> <tr> <td>Број на трансакција</td> <td>1235649</td> <td>1919</td> <td>1919</td> </tr> <tr> <td>Количина</td> <td>600,00</td> <td>77,50</td> <td>2.250,00</td> </tr> <tr> <td>Куповна цена (во ден.)</td> <td>600,00</td> <td>77,50</td> <td>2.250,00</td> </tr> <tr> <td>Номинална вредност</td> <td>0,00 MKD</td> <td>1,00 EUR</td> <td>25,56 EUR</td> </tr> <tr> <td>Куповна вредност (во ден.)</td> <td>360.000,00</td> <td>106.689,77</td> <td>402,31</td> </tr> <tr> <td>Купена акумул. камата (во ден.)</td> <td>0,00</td> <td>402,31</td> <td>402,31</td> </tr> <tr> <td>Трансакциони трошоци (во ден.)</td> <td>500,00</td> <td>500,00</td> <td>500,00</td> </tr> <tr> <td>Вкупна вредност - вкупно (во ден.)</td> <td>360.000,00</td> <td>107.092,08</td> <td>107.092,08</td> </tr> <tr> <td>Датум на последна цена</td> <td>21.01.2009</td> <td>27.11.2007</td> <td>27.11.2007</td> </tr> <tr> <td>Последна просечна цена</td> <td>653,11</td> <td>10.614,52</td> <td>9.896,310,00</td> </tr> <tr> <td>Нето вредност (во ден.)</td> <td>391.866,00</td> <td>6.614.520,00</td> <td>116.662,50</td> </tr> <tr> <td>Вкупна вредност (во ден.)</td> <td>391.866,00</td> <td>117.888,35</td> <td>117.888,35</td> </tr> <tr> <td>Нереализирана добивка / загуба (во ден.)</td> <td>31.866,00</td> <td>11.198,57</td> <td>11.198,57</td> </tr> <tr> <td>% промена од купување на XB</td> <td>8,85%</td> <td>10,00%</td> <td>10,00%</td> </tr> <tr> <td>% од вредноста на вкупните вложувања</td> <td>1,00%</td> <td>0,30%</td> <td>0,30%</td> </tr> </tbody> </table>											Македонски Телеком Скопје (TEL)		P.Македонија - денационализирана 01 (PМДЕН01)		Тип на хартија	Share	Bond	Share	Датум на трансакција	11.06.2009	11.07.2008	11.07.2008	Број на трансакција	1235649	1919	1919	Количина	600,00	77,50	2.250,00	Куповна цена (во ден.)	600,00	77,50	2.250,00	Номинална вредност	0,00 MKD	1,00 EUR	25,56 EUR	Куповна вредност (во ден.)	360.000,00	106.689,77	402,31	Купена акумул. камата (во ден.)	0,00	402,31	402,31	Трансакциони трошоци (во ден.)	500,00	500,00	500,00	Вкупна вредност - вкупно (во ден.)	360.000,00	107.092,08	107.092,08	Датум на последна цена	21.01.2009	27.11.2007	27.11.2007	Последна просечна цена	653,11	10.614,52	9.896,310,00	Нето вредност (во ден.)	391.866,00	6.614.520,00	116.662,50	Вкупна вредност (во ден.)	391.866,00	117.888,35	117.888,35	Нереализирана добивка / загуба (во ден.)	31.866,00	11.198,57	11.198,57	% промена од купување на XB	8,85%	10,00%	10,00%	% од вредноста на вкупните вложувања	1,00%	0,30%	0,30%
Македонски Телеком Скопје (TEL)		P.Македонија - денационализирана 01 (PМДЕН01)																																																																																
Тип на хартија	Share	Bond	Share																																																																															
Датум на трансакција	11.06.2009	11.07.2008	11.07.2008																																																																															
Број на трансакција	1235649	1919	1919																																																																															
Количина	600,00	77,50	2.250,00																																																																															
Куповна цена (во ден.)	600,00	77,50	2.250,00																																																																															
Номинална вредност	0,00 MKD	1,00 EUR	25,56 EUR																																																																															
Куповна вредност (во ден.)	360.000,00	106.689,77	402,31																																																																															
Купена акумул. камата (во ден.)	0,00	402,31	402,31																																																																															
Трансакциони трошоци (во ден.)	500,00	500,00	500,00																																																																															
Вкупна вредност - вкупно (во ден.)	360.000,00	107.092,08	107.092,08																																																																															
Датум на последна цена	21.01.2009	27.11.2007	27.11.2007																																																																															
Последна просечна цена	653,11	10.614,52	9.896,310,00																																																																															
Нето вредност (во ден.)	391.866,00	6.614.520,00	116.662,50																																																																															
Вкупна вредност (во ден.)	391.866,00	117.888,35	117.888,35																																																																															
Нереализирана добивка / загуба (во ден.)	31.866,00	11.198,57	11.198,57																																																																															
% промена од купување на XB	8,85%	10,00%	10,00%																																																																															
% од вредноста на вкупните вложувања	1,00%	0,30%	0,30%																																																																															
TOTAL				36.067.092,08			62.684.319,35	26.617.629,57		100,00%																																																																								

Опис на XB	Податоци од тргувањето
Лазарен сегмент	Официјален пазар
Лазарен подсегмент	Беранска котација - обични акции
Тип на XB	Обични акции
ISIN број	MKALK4101011
Вкупна издадена XB	1431353
Шифра на XB	ALK
Номинална вредност	25,56 EUR
Движења на цената и прометот	
Највисока цена во пос. 52 недели	4.599,00
Најниска цена во пос. 52 недели	3.799,00
% промена во посл. 30 дена	8,48%
% промена во посл. 3 месеци	6,98%
% промена во посл. 6 месеци	0,80%
% промена во посл. 1 година	-4,07%
Просечен дневен промет во пос. 30 дена	645.146,23
Просечен дневен промет во пос. 3 месеци	812.362,12
Просечен дневен промет во тековната година	626.836,29
Просечен дневен промет во пос. 52 недели	1.304.591,88
Показатели по акција за издавачот	
Коефициент цена / добивка	10,43
Дивиденден принос	3,98%
Коефициент цена / Книговодствена вредност по акција	0,91
Коефициент цена / Акумулирана добивка по акција	2,62
Коефициент цена / Приходи од продажба	1,01
Коефициент цена / парични приливи од оперативни активности	13,59
Коефициент цена / оперативна добивка	8,93
Коефициент цена / EBITDA	6,35
Највисок P/E во пос. 52 недели	11,46
Најнисок P/E во пос. 52 недели	9,47
Нето добивка по акција за пос. 12 месеци	430,59
Коефициент цена / добивка за пос. 12 месеци	9,77

Повеќе информации на : www.bestnet.com.mk



МЕСЕЧЕН СТАТИСТИЧКИ БИЛТЕН



**ВЕЌЕ 70 ГОДИНИ
СТОИМЕ ЗАД ВАШИОТ ПОТЕНЦИЈАЛ,
ИНСПИРИРАНИ ОД ИДЕИТЕ
КОИ ГО ПРАВАТ ЖИВОТОТ ПОУБАВ**



Комерцијална
банка



МАКЕДОНСКА БЕРЗА
MACEDONIAN STOCK EXCHANGE